

SCHLISSFACHSCHRÄNKE



10 JAHRE GARANTIE

www.tuv.com
ID 0000038716

MADE IN GERMANY



61213-223-001



61213-334-002

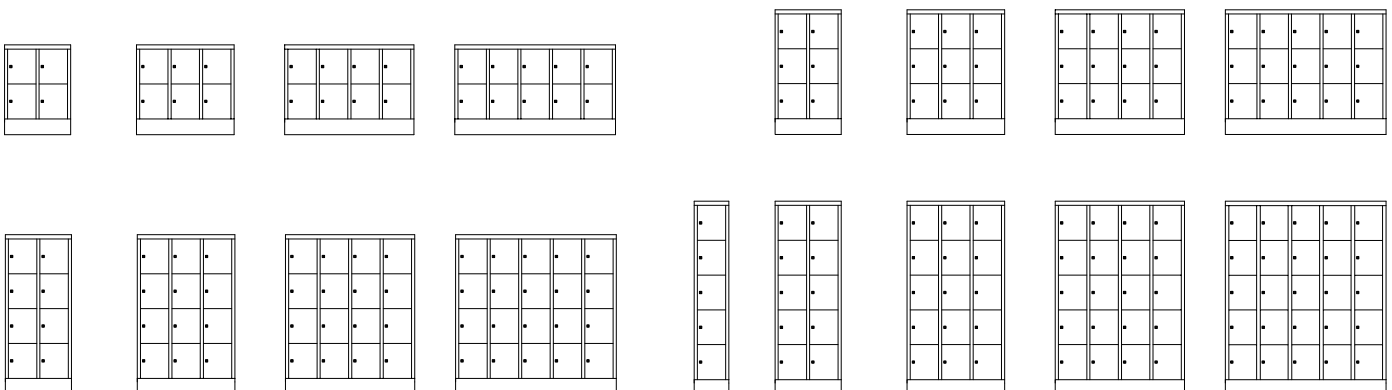


61213-254-092

- Tiefe 500 mm
- mit 150 mm hohem Sockel
- Fächer ohne Inneneinrichtung
- Türen einschlagend, glatt, wahlweise als Vollblech- oder als Sichtfenstertüren
- Sichtfenster aus bruchsicherem Acrylglas
- lichte Fachmaße:
 Höhe: 310 mm
 Breite: bei 300 mm Abteilbreite 220 mm, bei 400 mm Abteilbreite 320 mm
 Tiefe: 470 mm


Wahlweise

- 300 oder 400 mm Abteilbreite
- mit Zylinderschloss oder Drehriegel
- mit Vollblech- oder Sichtfenstertüren



					300 mm Abteillbreite			
					mit Vollblechtüren		mit Sichtfenstertüren	
Schrank-Höhe mm	Fächer neben-einander	Fächer über-einander	Fächer gesamt	Gesamt-breite mm	mit Zylinderschloss Art.-Nr.	mit Drehriegel Art.-Nr.	mit Zylinderschloss Art.-Nr.	mit Drehriegel Art.-Nr.
855	2	2	4	600	61213-223-001	61213-223-002	61213-223-091	61213-223-092
855	3	2	6	900	61213-323-001	61213-323-002	61213-323-091	61213-323-092
855	4	2	8	1200	61213-423-001	61213-423-002	61213-423-091	61213-423-092
855	5	2	10	1500	61213-523-001	61213-523-002	61213-523-091	61213-523-092
1187	2	3	6	600	61213-233-001	61213-233-002	61213-233-091	61213-233-092
1187	3	3	9	900	61213-333-001	61213-333-002	61213-333-091	61213-333-092
1187	4	3	12	1200	61213-433-001	61213-433-002	61213-433-091	61213-433-092
1187	5	3	15	1500	61213-533-001	61213-533-002	61213-533-091	61213-533-092
1518	2	4	8	600	61213-243-001	61213-243-002	61213-243-091	61213-243-092
1518	3	4	12	900	61213-343-001	61213-343-002	61213-343-091	61213-343-092
1518	4	4	16	1200	61213-443-001	61213-443-002	61213-443-091	61213-443-092
1518	5	4	20	1500	61213-543-001	61213-543-002	61213-543-091	61213-543-092
1850	1	5	5	300	61213-153-001	61213-153-002	61213-153-091	61213-153-092
1850	2	5	10	600	61213-253-001	61213-253-002	61213-253-091	61213-253-092
1850	3	5	15	900	61213-353-001	61213-353-002	61213-353-091	61213-353-092
1850	4	5	20	1200	61213-453-001	61213-453-002	61213-453-091	61213-453-092
1850	5	5	25	1500	61213-553-001	61213-553-002	61213-553-091	61213-553-092

					400 mm Abteillbreite			
					mit Vollblechtüren		mit Sichtfenstertüren	
Schrank-Höhe mm	Fächer neben-einander	Fächer über-einander	Fächer gesamt	Gesamt-breite mm	mit Zylinderschloss Art.-Nr.	mit Drehriegel Art.-Nr.	mit Zylinderschloss Art.-Nr.	mit Drehriegel Art.-Nr.
855	2	2	4	800	61213-224-001	61213-224-002	61213-224-091	61213-224-092
855	3	2	6	1200	61213-324-001	61213-324-002	61213-324-091	61213-324-092
855	4	2	8	1600	61213-424-001	61213-424-002	61213-424-091	61213-424-092
1187	2	3	6	800	61213-234-001	61213-234-002	61213-234-091	61213-234-092
1187	3	3	9	1200	61213-334-001	61213-334-002	61213-334-091	61213-334-092
1187	4	3	12	1600	61213-434-001	61213-434-002	61213-434-091	61213-434-092
1518	2	4	8	800	61213-244-001	61213-244-002	61213-244-091	61213-244-092
1518	3	4	12	1200	61213-344-001	61213-344-002	61213-344-091	61213-344-092
1518	4	4	16	1600	61213-444-001	61213-444-002	61213-444-091	61213-444-092
1850	1	5	5	400	61213-154-001	61213-154-002	61213-154-091	61213-154-092
1850	2	5	10	800	61213-254-001	61213-254-002	61213-254-091	61213-254-092
1850	3	5	15	1200	61213-354-001	61213-354-002	61213-354-091	61213-354-092
1850	4	5	20	1600	61213-454-001	61213-454-002	61213-454-091	61213-454-092



61265-223-001

61265-233-001

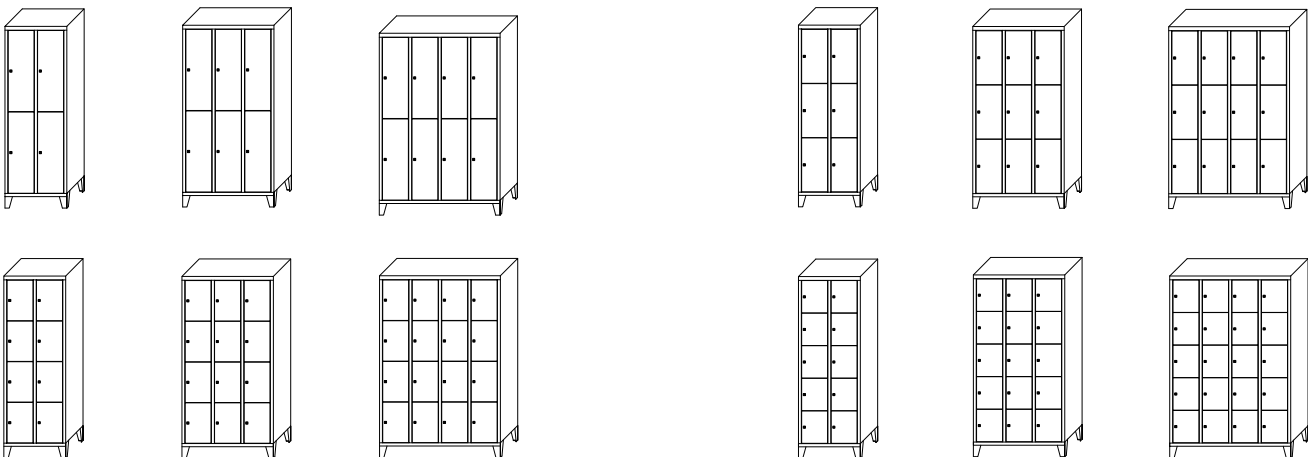
61265-343-001

61265-453-001

- Höhe 1850 mm
- Tiefe 500 mm
- mit 150 mm hohen Füßen
- bei 2 Fächern übereinander: je Fach eine Kleiderstange und 3 Schiebehaken, ansonsten alle Fächer ohne Inneneinrichtung
- Türen einschlagend, glatt
- lichte Fachmaße:
 - Höhe: bei 2 Fächern übereinander: 820 mm
 - bei 3 Fächern übereinander: 530 mm
 - bei 4 Fächern übereinander: 395 mm
 - bei 5 Fächern übereinander: 310 mm
- Breite: bei 300 mm Abteilbreite 220 mm, bei 400 mm Abteilbreite 320 mm
- Tiefe: 470 mm

Wahlweise

- 300 oder 400 mm Abteilbreite
- mit Zylinderschloss oder Drehriegel



SCHLISSFACHSCHRÄNKE MIT FÜSSEN

Fachhöhe variierend, Schrankhöhe gleichbleibend



				300 mm Abteilleite	
Fächer neben-einander	Fächer über-einander	Fächer gesamt	Gesamt-breite mm	mit Zylinderschloss Art.-Nr.	mit Drehriegel Art.-Nr.
2	2	4	600	61265-223-001	61265-223-002
3	2	6	900	61265-323-001	61265-323-002
4	2	8	1200	61265-423-001	61265-423-002
2	3	6	600	61265-233-001	61265-233-002
3	3	9	900	61265-333-001	61265-333-002
4	3	12	1200	61265-433-001	61265-433-002
2	4	8	600	61265-243-001	61265-243-002
3	4	12	900	61265-343-001	61265-343-002
4	4	16	1200	61265-443-001	61265-443-002
2	5	10	600	61265-253-001	61265-253-002
3	5	15	900	61265-353-001	61265-353-002
4	5	20	1200	61265-453-001	61265-453-002

				400 mm Abteilleite	
Fächer neben-einander	Fächer über-einander	Fächer gesamt	Gesamt-breite mm	mit Zylinderschloss Art.-Nr.	mit Drehriegel Art.-Nr.
2	2	4	800	61265-224-001	61265-224-002
3	2	6	1200	61265-324-001	61265-324-002
4	2	8	1600	61265-424-001	61265-424-002
2	3	6	800	61265-234-001	61265-234-002
3	3	9	1200	61265-334-001	61265-334-002
4	3	12	1600	61265-434-001	61265-434-002
2	4	8	800	61265-244-001	61265-244-002
3	4	12	1200	61265-344-001	61265-344-002
4	4	16	1600	61265-444-001	61265-444-002
2	5	10	800	61265-254-001	61265-254-002
3	5	15	1200	61265-354-001	61265-354-002
4	5	20	1600	61265-454-001	61265-454-002



61265-224-401

61265-234-401

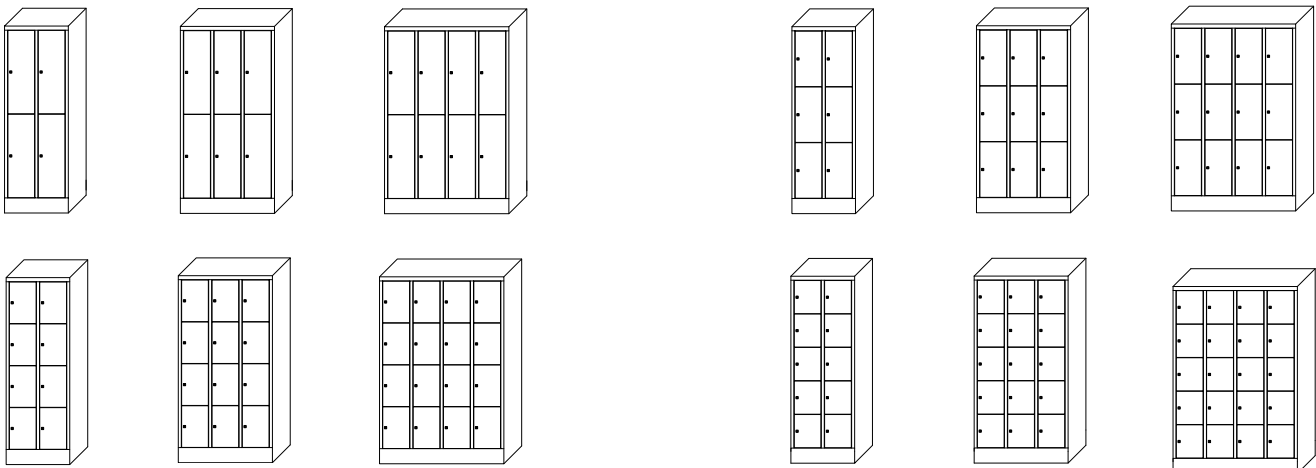
61265-244-401

61265-254-401

- Höhe 1850 mm
- Tiefe 500 mm
- mit 150 mm hohem Sockel
- bei 2 Fächern übereinander: je Fach eine Kleiderstange und 3 Schiebehaken, ansonsten alle Fächer ohne Inneneinrichtung
- Türen einschlagend, glatt
- lichte Fachmaße:
 - Höhe: bei 2 Fächern übereinander: 820 mm
 - bei 3 Fächern übereinander: 530 mm
 - bei 4 Fächern übereinander: 395 mm
 - bei 5 Fächern übereinander: 310 mm
- Breite: bei 300 mm Abteilbreite 220 mm, bei 400 mm Abteilbreite 320 mm
- Tiefe: 470 mm

Wahlweise

- 300 oder 400 mm Abteilbreite
- mit Zylinderschloss oder Drehriegel



SCHLISSFACHSCHRÄNKE MIT SOCKEL

Fachhöhe variierend, Schrankhöhe gleichbleibend



				300 mm Abteibbreite	
Fächer neben-einander	Fächer über-einander	Fächer gesamt	Gesamt-breite mm	mit Zylinderschloss Art.-Nr.	mit Drehriegel Art.-Nr.
2	2	4	600	61265-223-401	61265-223-402
3	2	6	900	61265-323-401	61265-323-402
4	2	8	1200	61265-423-401	61265-423-402
2	3	6	600	61265-233-401	61265-233-402
3	3	9	900	61265-333-401	61265-333-402
4	3	12	1200	61265-433-401	61265-433-402
2	4	8	600	61265-243-401	61265-243-402
3	4	12	900	61265-343-401	61265-343-402
4	4	16	1200	61265-443-401	61265-443-402
2	5	10	600	61265-253-401	61265-253-402
3	5	15	900	61265-353-401	61265-353-402
4	5	20	1200	61265-453-401	61265-453-402

				400 mm Abteibbreite	
Fächer neben-einander	Fächer über-einander	Fächer gesamt	Gesamt-breite mm	mit Zylinderschloss Art.-Nr.	mit Drehriegel Art.-Nr.
2	2	4	800	61265-224-401	61265-224-402
3	2	6	1200	61265-324-401	61265-324-402
4	2	8	1600	61265-424-401	61265-424-402
2	3	6	800	61265-234-401	61265-234-402
3	3	9	1200	61265-334-401	61265-334-402
4	3	12	1600	61265-434-401	61265-434-402
2	4	8	800	61265-244-401	61265-244-402
3	4	12	1200	61265-344-401	61265-344-402
4	4	16	1600	61265-444-401	61265-444-402
2	5	10	800	61265-254-401	61265-254-402
3	5	15	1200	61265-354-401	61265-354-402
4	5	20	1600	61265-454-401	61265-454-402



61265-104-441



61265-303-441

- Höhe 1850 mm
- Tiefe 500 mm
- mit 150 mm hohem Sockel
- Fächer ohne Inneneinrichtung
- Türen einschlagend, mit 20 mm hohem Briefschlitz, durch Zylinderschloss verschließbar
- Briefschlitzbreite: 230 mm bei 300 mm Abteilbreite, 250 mm bei 400 mm Abteilbreite
- lichte Fachmaße:
Höhe: 145 mm
Breite: 220 mm bei 300 mm Abteilbreite,
320 mm bei 400 mm Abteilbreite
Tiefe: 470 mm

Wahlweise

- 300 oder 400 mm Abteilbreite

Fächer nebeneinander	Fächer übereinander	Fächer gesamt	300 mm Abteilbreite		400 mm Abteilbreite	
			Gesamtbreite mm	Art.-Nr.	Gesamtbreite mm	Art.-Nr.
1	10	10	300	61265-103-441	400	61265-104-441
2	10	20	600	61265-203-441	800	61265-204-441
3	10	30	900	61265-303-441	1200	61265-304-441

SCHLISSFACHSCHRÄNKE MIT HAUPTTÜR ALS WÄSCHE- ODER POSTVERTEILSCHRÄNKE



21227-040-011



21227-077-001

- Höhe 1850 mm
- Tiefe 500 mm
- Fuß- und Sockelhöhe 150 mm
- zur Verteilung von Wäsche oder Post nutzbar
- Fächer ohne Inneneinrichtung
- in jeder Haupttür 10 integrierte Fachtüren mit Etikettenrahmen
- Haupttür/en und Fachtüren separat verschließbar
- Haupttür/en immer mit Zylinderschloss, Fachtüren wahlweise mit Zylinderschloss oder Drehriegel
- Nutzmaße je Fach: Höhe 140 mm, Breite 315 mm.

Wahlweise

- mit Füßen oder Sockel
- mit Zylinder oder Drehriegel

Breite mm	Fächer neben-einander	Fächer über-einander	Fächer gesamt	mit Füßen		mit Sockel	
				mit Zylinderschloss Art.-Nr.	mit Drehriegel Art.-Nr.	mit Zylinderschloss Art.-Nr.	mit Drehriegel Art.-Nr.
400	1	10	10	21227-040-001	21227-040-002	21227-040-011	21227-040-012
770	2	10	20	21227-077-001	21227-077-002	21227-077-011	21227-077-012



61213-334-951



61213-364-941

- Höhe 1087 mm
- Breite 1200 mm
- Tiefe 500 mm
- Abteillbreite 400 mm
- mit 50 mm hohem Sockel
- Fächer ohne Inneneinrichtung
- Türen einschlagend, mit Schlitzen:
 - bei 3 Fächern übereinander: Einwurfschlitz mit Kantenschutz 250 x 30 mm
 - bei 6 Fächern übereinander: Briefschlitz 250 x 20 mm
- Türen durch Zylinderschloss verschließbar
- vorgerichtet zur Wandaufhängung
- inkl. unterer Winkelschiene
- lichte Fachmaße:
 Breite: 320 mm, Tiefe: 470 mm
 Höhe: bei 3 Fächern übereinander 310 mm, bei 6 Fächern übereinander 145 mm

Wahlweise

- 9 oder 18 Fächer

Fächer nebeneinander	Fächer übereinander	Fächer gesamt	Art.-Nr.
3	3	9	61213-334-951
3	6	18	61213-364-941



21228-046-015



21228-046-110



21228-046-106



21228-046-004

- Höhe: Stand-Version 1950 mm
Hänge-Version 815 mm
- Breite 460 mm
- Tiefe 200 mm
- Sockelhöhe: Standversion: 100 mm, Hänge-Version 50 mm
- Türen einschlagend, wahlweise mit oder ohne Etikettenrahmen und durch Zylinderschloss verschließbar

- Lichte Fachmaße:
 - bei 4 und 10 Fächern übereinander: Höhe 160 mm, Breite 145 mm, Tiefe 170 mm
 - bei 6 und 15 Fächern übereinander: Höhe 100 mm, Breite 145 mm, Tiefe 170 mm
- Um ein Kippen des Schrankes zu verhindern, ist eine bauseitige Sicherung erforderlich.

Schrankhöhe mm	Fächer nebeneinand.	Fächer übereinand.	Fächer gesamt	Türen mit Etikettenrahmen	Türen ohne Etikettenrahmen
				Art.-Nr.	Art.-Nr.
815	2	4	8	21228-046-004	21228-046-104
815	2	6	12	21228-046-006	21228-046-106
1950	2	10	20	21228-046-010	21228-046-110
1950	2	15	30	21228-046-015	21228-046-115



21229-022-003



21229-022-104



4 x 21229-022-004

- Tiefe 200 mm
- Breite 225 mm
- mit 25 mm hohem Sockel
- Fächer ohne Inneneinrichtung
- Türen einschlagend
- Türen durch Zylinderschloss verschließbar
- vorgerichtet zur Wandaufhängung (inkl. Befestigungsmaterial)
- vorgerichtet zur seitlichen Verbindung mit weiteren Schränken (inkl. Befestigungsmaterial und Blendstopfen für offene Seiten)
- lichte Fachmaße:
Höhe: 160 mm
Breite: 150 mm
Tiefe: 170 mm

Wahlweise

- 3 oder 4 Fächer übereinander
- Türen mit oder ohne Etikettenrahmen

Schrankschrankhöhe mm	Fächer nebeneinand.	Fächer übereinand.	Fächer gesamt	Türen mit Etikettenrahmen	Türen ohne Etikettenrahmen
				Art.-Nr.	Art.-Nr.
598	1	3	3	21229-022-003	21229-022-103
778	1	4	4	21229-022-004	21229-022-104



21216-233-201



21216-243-201



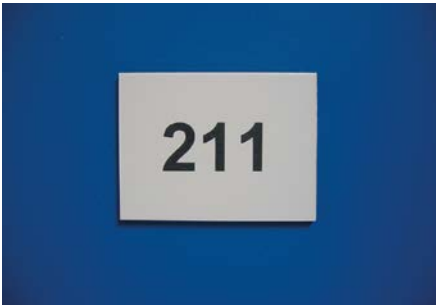
21216-253-201

- Höhe 1800 mm
- Breite 600 mm
- Tiefe 500 mm
- mit 80 mm hohem Sockel
- Fächer ohne Inneneinrichtung
- Türen aufschlagend, glatt, mittels Anschlagpuffern geräuschkämmend aufschlagend und einzeln durch Zylinderschloss verschließbar
- Türöffnungswinkel ca. 180 °

Wahlweise

- 3, 4 oder 5 Fächer übereinander

Fächer nebeneinander	Fächer übereinander	Fächer gesamt	Art.-Nr.
2	3	6	21216-233-201
2	4	8	21216-243-201
2	5	10	21216-253-201



90000-E30-004



90000-E30-011



61213-L53-300



61213-L55-001



61213-L55-005

Einzelteile / Zubehör für Schließfachschränke	Höhe mm	Breite mm	Tiefe mm	Art.-Nr.
Nummernschild Kunststoff 40 mm breit, 30 mm hoch, selbstklebend, weiß mit schwarzen Zahlen, Nummerierung max. dreistellig	1	40	30	90000-E30-004
Nummernschild Edelstahl, 45 mm breit, 65 mm hoch, zum Klemmen mittels Schloss, Ecken abgerundet, Nummerierung max. dreistellig	0,8	45	65	90000-E30-011
Mehrpreis für Sichtfenstertür für Mod. 213 mit Zyl./Drehr., 300 mm AB, pro Tür				61213-L53-300
Mehrpreis für Sichtfenstertür für Mod. 213 mit Zyl./Drehr., 400 mm AB, pro Tür				61213-L53-400
Mehrpreis für Tür mit Briefschlitz 10x230 mm, für Mod. 213, 300 mm AB				61213-L55-001
Mehrpreis für Tür mit Briefschlitz 10x250 mm, für Mod. 213, 400 mm AB				61213-L55-002
Mehrpreis für Tür mit Einwurfschlitz mit Kantenschutz 30x230 mm, für Mod. 213, 300 mm AB				61213-L55-005
Mehrpreis für Tür mit Einwurfschlitz mit Kantenschutz 30x250 mm, für Mod. 213, 400 mm AB				61213-L55-006

	20	RAL 1018	Zinkgelb
	20	RAL 2004	Reinorange
	10	RAL 3000	Feuerrot
	20	RAL 3003	Rubinrot
	4/10	RAL 5010	Enzianblau
	4/10	RAL 5012	Lichtblau
	10	RAL 5015	Himmelblau
	20	RAL 5023	Fernblau
	20	RAL 6011	Resedagrün
	4/10	RAL 7016	Anthrazitgrau
	4/10	RAL 7035	Lichtgrau
	20	RAL 9005	Tiefschwarz
	10	RAL 9010	Reinweiß



Gültig für alle Produktgruppen. Weitere Farben auf Anfrage.
Drucktechnisch bedingte Farbabweichungen sind möglich.

Lieferzeiten innerhalb Deutschlands gemäß der Zahl in den Farbstreifen:

- 4 = 4 Arbeitstage im Schnelllieferprogramm für ausgewählte Artikel, max. 5 Stück je Artikel
- 10 = 10 Arbeitstage
- 20 = 20 Arbeitstage



PAVOY GmbH Paul van Oyen
Betriebseinrichtungen
Industriestraße 3 - 5
54576 Hillesheim

Telefon +49 (0) 6593 / 99 61-0
Telefax +49 (0) 6593 / 99 61-51
eMail zentrale@pavoy.de
Internet www.pavoy.de